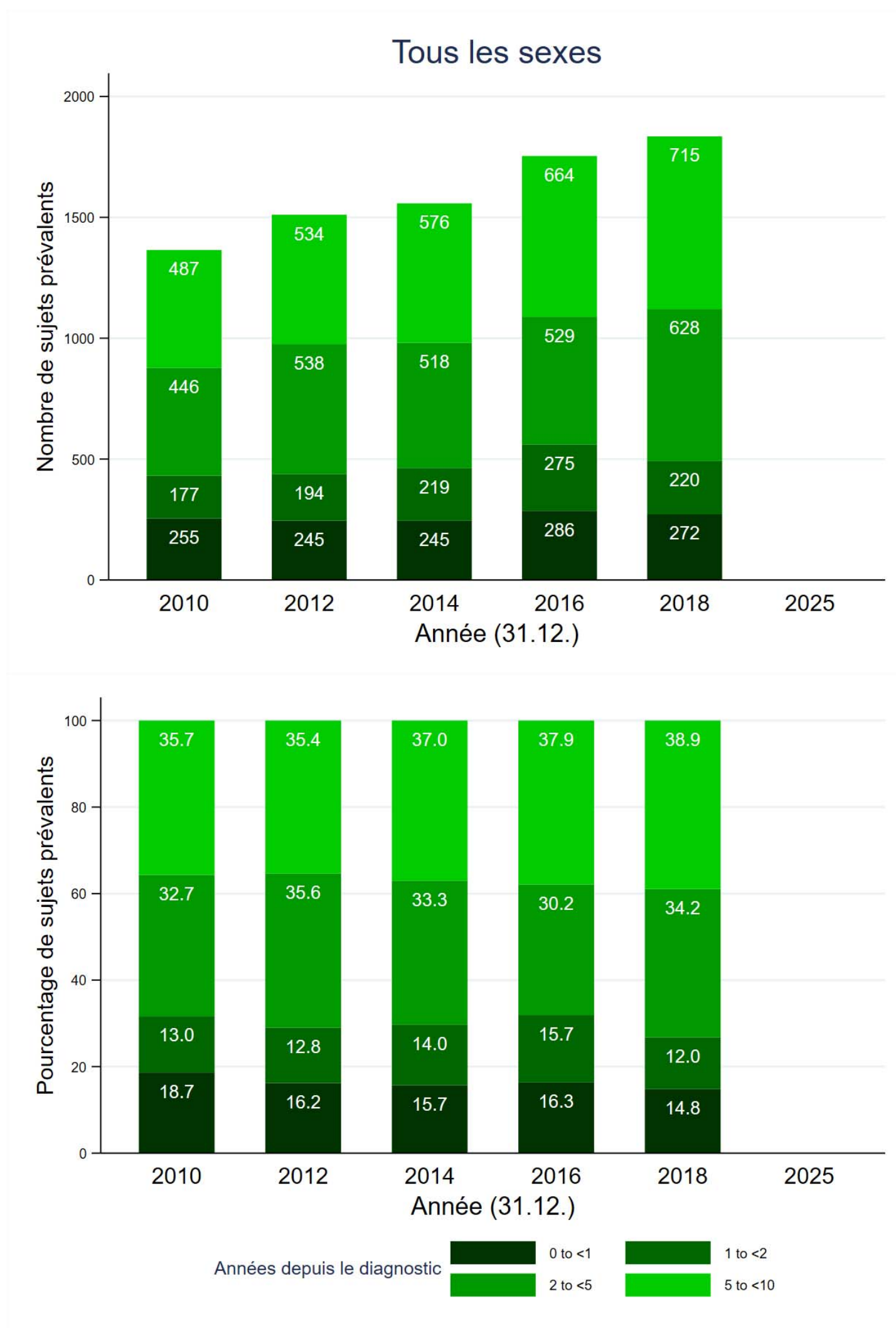


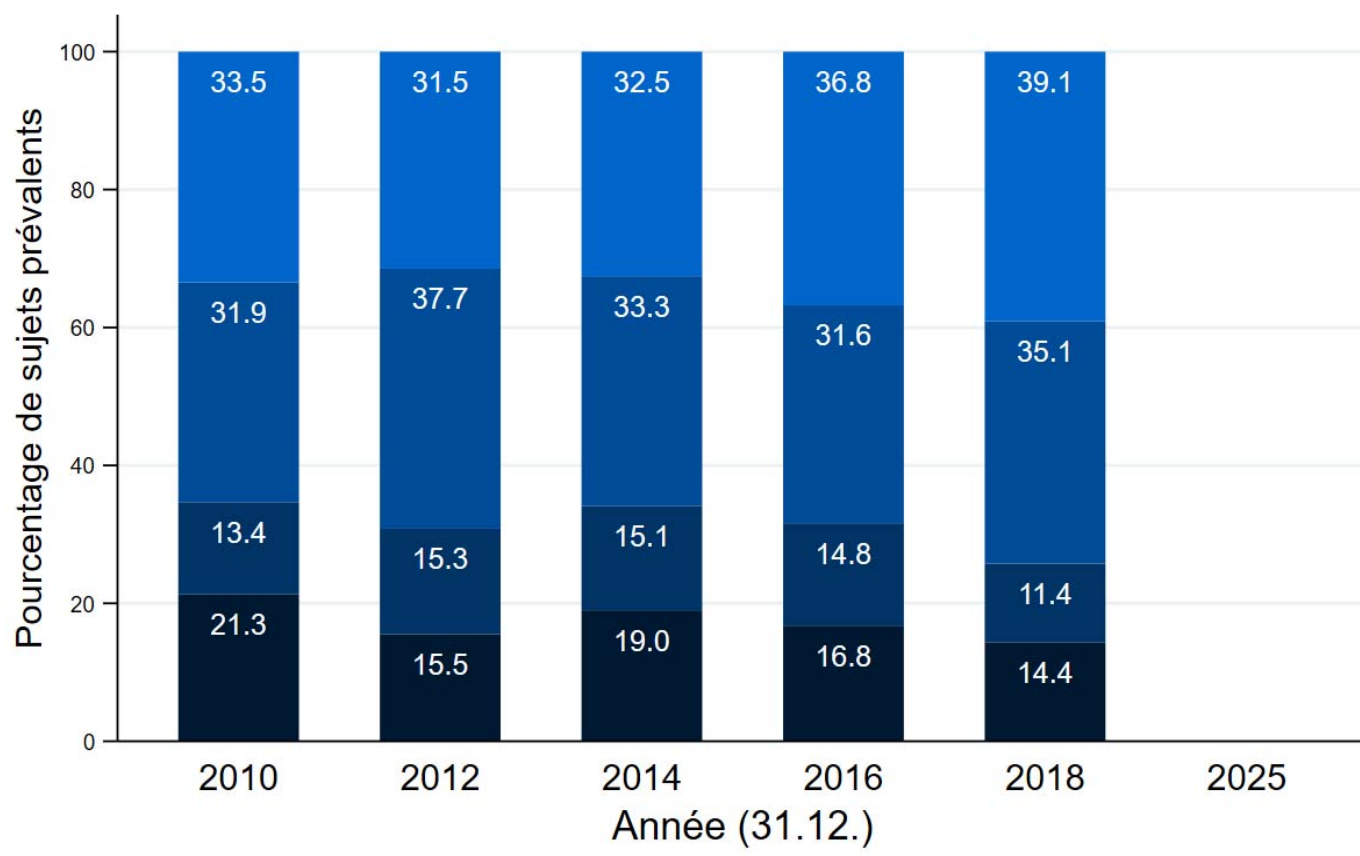
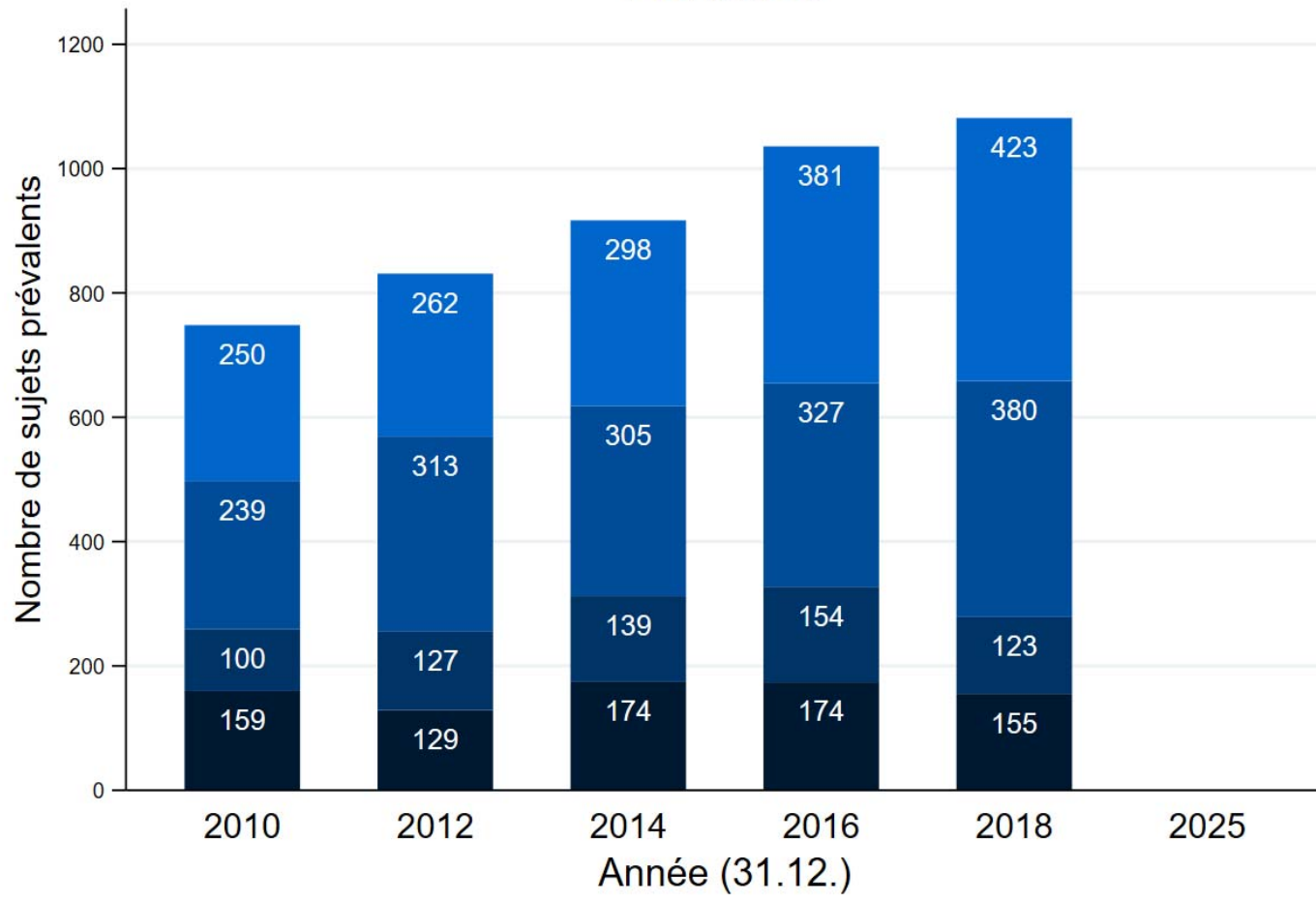


## Prévalence du cancer en Suisse: Tissus mous

ICD-10: C47, C49



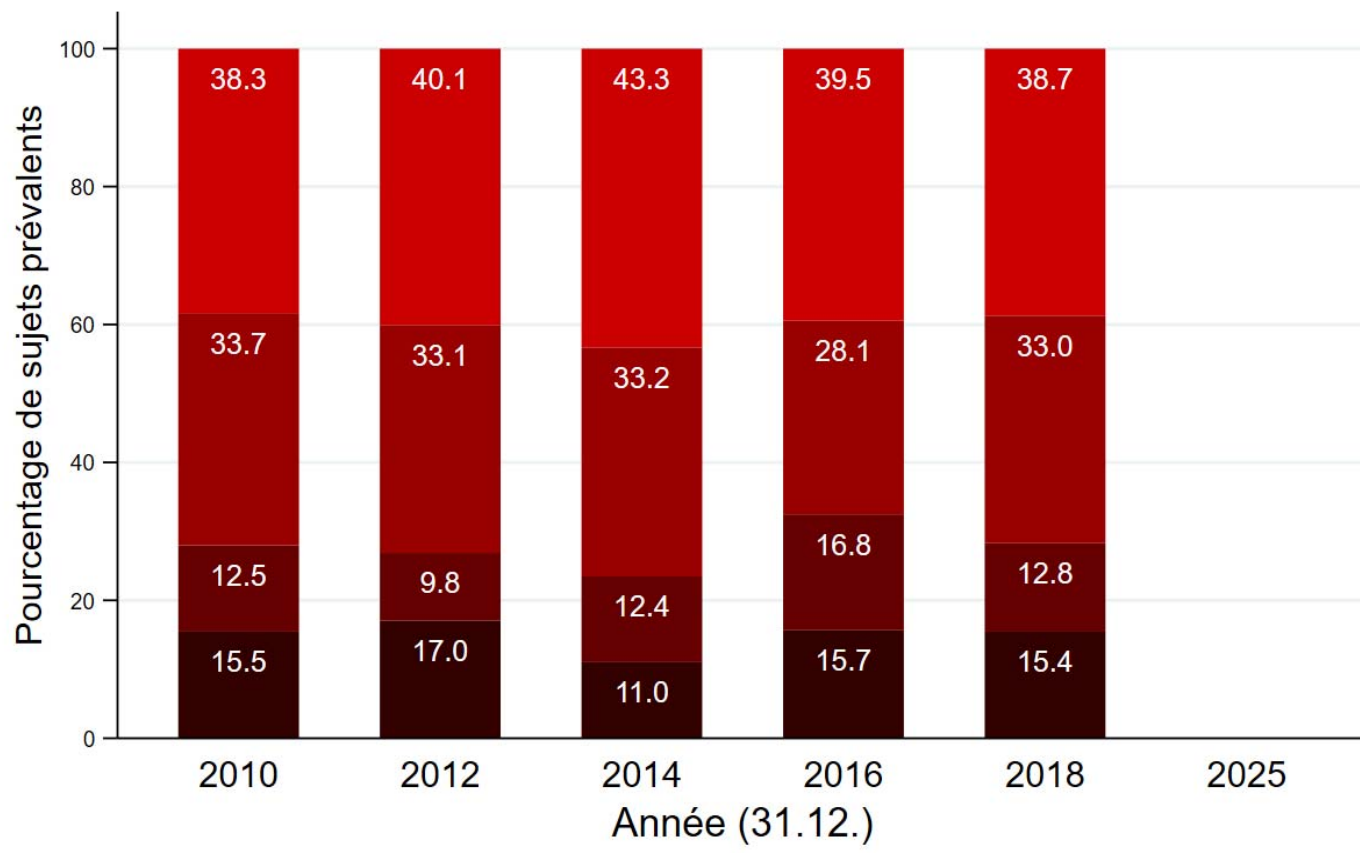
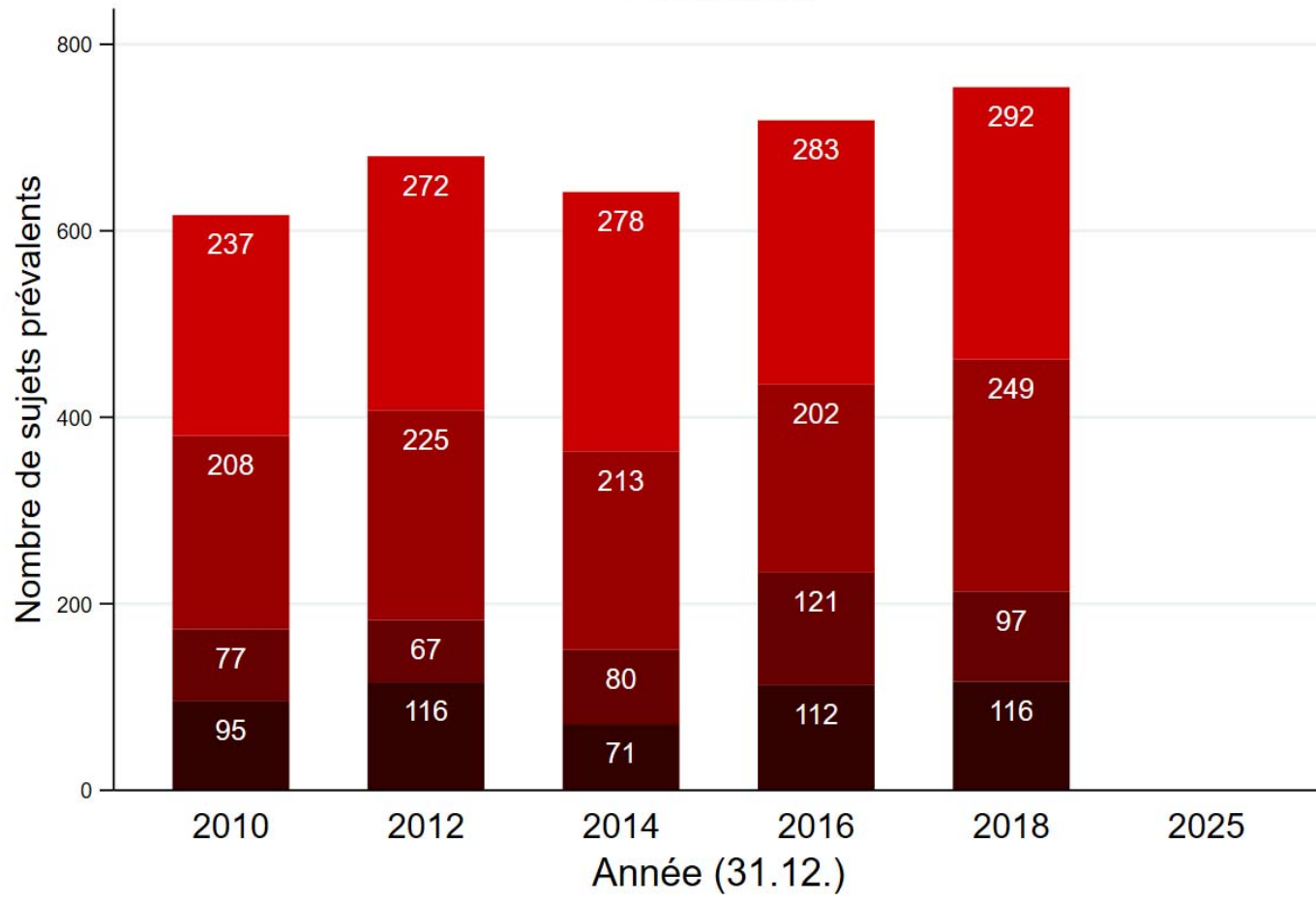
## Hommes



Années depuis le diagnostic

<span style="display:inline-block; width:15px; height:15px; background-color:black;"></span> 0 to <1	<span style="display:inline-block; width:15px; height:15px; background-color:darkblue;"></span> 1 to <2
<span style="display:inline-block; width:15px; height:15px; background-color:mediumblue;"></span> 2 to <5	<span style="display:inline-block; width:15px; height:15px; background-color:lightblue;"></span> 5 to <10

## Femmes



Années depuis le diagnostic

<span style="display: inline-block; width: 15px; height: 10px; background-color: #1a0000; border: 1px solid black;"></span> 0 to <1	<span style="display: inline-block; width: 15px; height: 10px; background-color: #4b0000; border: 1px solid black;"></span> 1 to <2
<span style="display: inline-block; width: 15px; height: 10px; background-color: #800000; border: 1px solid black;"></span> 2 to <5	<span style="display: inline-block; width: 15px; height: 10px; background-color: #ff0000; border: 1px solid black;"></span> 5 to <10

**Méthodes:**

La prévalence du cancer est définie comme le nombre de personnes en vie à la date de référence et qui ont déjà reçu un diagnostic de cancer. Les diagnostics de cancer malin et primaire ont été extraits de de la base de données nationale sur le cancer de l'Organe national d'enregistrement du cancer (ONEC), hébergée par l'Institut national d'épidémiologie et d'enregistrement du cancer (NICER). Données provenant de 12 cantons suisses enregistrant les cas de cancer avec l'année de diagnostic au moins 2000 jusqu'en 2018, et fournissant un suivi du statut vital jusqu'en 2018, étaient éligibles pour cette étude. Chez les sujets présentant plusieurs cancers malins et primaires, le premier diagnostic survenu dans chaque groupe d'analyse de cancer a été compté. Les projections de prévalence pour les dates de référence après le 31.12.2018 sont basées sur les prévisions des taux d'incidence et des proportions de survie, ainsi que sur la taille des populations 2025. Certains types de cancer n'ont pas été projetés jusqu'en 2025 en raison de la rareté des données. Le nombre observé et projeté de sujets prévalents a été extrapolé à l'ensemble du pays et arrondi à la valeur entière la plus proche.

**Informations de contact:**

Organe national d'enregistrement du cancer (ONEC)  
c/o Institut National pour l'Epidémiologie et l'Enregistrement du Cancer (NICER)  
c/o Université de Zurich  
Hirschengraben 82  
CH 8001 Zürich  
Suisse

P +41 44 634 53 74

F +41 44 634 54 44

onec@nicer.org

Zürich, 24.9.2021